

**TUMKUR UNIVERSITY**  
**UNIVERSITY COLLEGE OF SCIENCE**

B. H. ROAD, TUMAKURU – 572 103

**Instructions to students to apply to B. Sc. or B. C. A. or B. Voc. undergraduate programs**

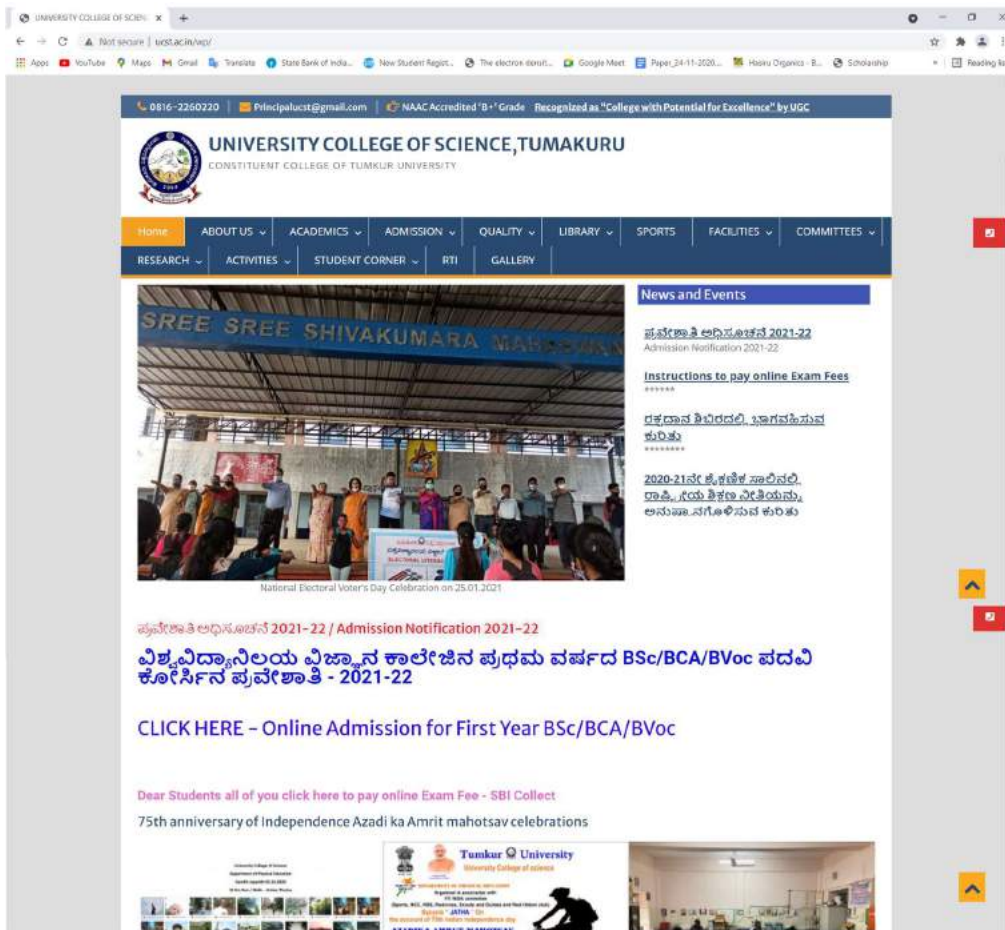
Please follow the instructions to apply to any undergraduate program in University College of Science. These instructions or manual is to help you to apply to University College of Science through online portal easily. You can apply online with your computer as well as using your android/apple phones. You can access the website using computer as well as mobile phone. Also, to scan your documents you can use apps like ‘**Microsoft lens**’ that you can be download from *playstore* or *Appstore*.

Before you apply online to University College of Science you have to keep the following documents/details ready.

- Scanned copy of your passport size photo in jpeg format (**less than 50 kB**).
- Your Aadhar card number and phone number linked to your Aadhar card.
- If you don't have an email id, please create one.
- Scanned copy of your 10<sup>th</sup> or SSLC marks card or any document as a proof of date of birth. (**less than 1 MB**)
- Scanned copy of your 12<sup>th</sup> or second PUC marks card. If you have not received original second PUC marks card, computer generated result sheet attested by the principal of your PU college. (**less than 1 MB**)
- If you belong to any reservation category, scanned copy of valid income and caste certificate. (Your certificate must be life time valid or recently obtained) (**less than 1 MB**)
- If you belong to Hyderabad Karnataka or outside Karnataka or any other reservation, scanned copy of supporting document. (**less than 1 MB**)

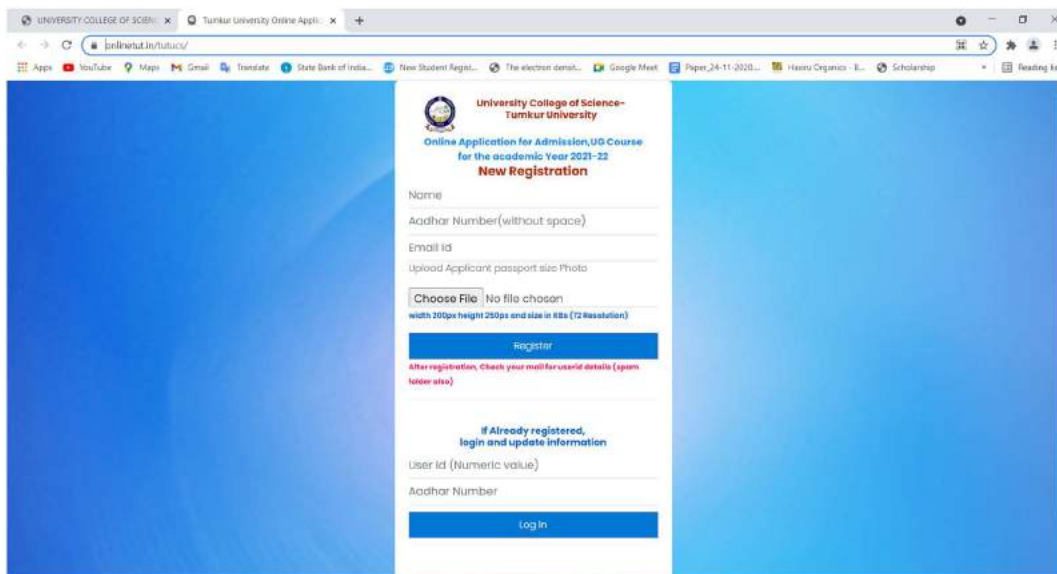
After you have all the documents ready, visit University College of Science website:

<http://ucst.ac.in/wp/>



Click on [CLICK HERE – Online Admission for First Year BSc/BCA/BVoc](#)

It will take you to the following page.



Enter your Name, Aadhar number, email id, upload your photograph and click on “**Register**”. It will create your account and you are ready to apply online. Separate applications have to be submitted for BSc or BCA or BVoc programs. Now select the course you have to apply and select the second language and click “**Apply New**”.

The screenshot displays the user interface of the online application system. The header includes the university logo and name, 'University College of Science', and the user ID '6'. The main content area contains a form with the following fields:

- Name: CHETHAN PRATHAP K N
- Emailid: cpforphysics@gmail.com
- Aadhar No: 286996518146
- Courses: Select Course (dropdown)
- First Language: Kannada (dropdown)
- Second Language: Select Second Language (dropdown)
- Apply New (button)

Below the form, there is a table titled 'Applications' with the following data:

Application No	Course	Added Date	Payment status	
210005	BSc	24-08-2021	YES	<a href="#">View</a>

In the next step, enter your personal details and click on “Save and Continue”

The screenshot shows a web browser window with the URL `onlinetut.in/tutucs/index2.php`. The page header identifies the user as 'University College of Science' with 'User id:6' and 'Application Number: 210025'. A 'Logout' link is visible in the top right corner. A left-hand navigation menu lists the following steps: Dashboard, 1. Select Course, 2. Personnel Details (which is the active step), 3. Previous Education, 4. Upload Documents, 5. Pay & Print, and Logout. The main content area is titled '2 Personnel details' and includes a red warning: 'All fields are compulsory\*'. The form contains the following fields and labels: 'ಅರ್ಜಿ ಸಂಖ್ಯೆ / Application Number: 210025', 'ಹೆಸರು / Name: CHETHAN PRATHAP K N', 'ಇ-ಮೇಲ್ / Email id: cpforphysics@gmail.com', 'ಆಧಾರ್ ಸಂಖ್ಯೆ / Aadhar No: 286995518146', 'ತಂದೆ ಹೆಸರು / Father name:', 'ತಾಯಿ ಹೆಸರು / Mother Name:', 'ಲಿಂಗ / Gender:', 'ಹುಟ್ಟಿದ ದಿನಾಂಕ / Date of Birth(DD-MM-YYYY format- As per 10th Marks Card)', 'ಮೊಬೈಲ್ ಸಂಖ್ಯೆ / Mobile:', 'ಸ್ಥಳ / Place:', 'ತಂದೆ / ಪಾಲಕರ ವೃತ್ತಿ / Father's/ Guardian's Occupation:', 'ವಾರ್ಷಿಕ ವರದಿ / Annual Income:', 'ರಾಷ್ಟ್ರೀಯತೆ / Nationality:' (with 'Indian' selected), 'ಧರ್ಮ / Religion:', 'ವರ್ಗ / Category:', 'ಇತರ ಕಾಡು / Sub Caste:', 'Other than GM, Caste and income certificate needs to be uploaded compulsory\*', 'Belongs to Hyderabad kamataka: ?', 'Person with Disabilities: ?', 'If YES, Document needs to be uploaded \*', and 'ವಿಳಾಸ / Address:'. A blue 'Save and Continue' button is located at the bottom of the form. The footer contains 'Copyright © 2020 Tumkur University. All rights reserved.' and 'Version 1.0'.

In the next step enter your previous educational details. Please double check your marks obtained. **If you enter wrong marks your application might get rejected.**

The screenshot shows a web browser window with the URL [onlinetut.in/tutucs/index3.php](http://onlinetut.in/tutucs/index3.php). The page is for the University College of Science, Tumkur University. The user is logged in as 'User Id:6' with 'Application Number: 210025'. The main content area is titled '3 Previous Educational Details (pre-University college)'. A red warning message states 'All fields are compulsory\*'. The form is divided into two columns. The left column contains: 'Name of the College Studied' (Government PU college), 'ಪರೀಕ್ಷಾ ನೋಂದಣಿ ಸಂಖ್ಯೆ / Register No.' (453423), 'ಪರೀಕ್ಷೆ ತೆಗೆದುಕೊಂಡ ಯತ್ನಗಳ ಸಂಖ್ಯೆ / No of attempts to qualify' (1), and four optional subjects: Physics, Chemistry, Mathematics, and Electronics. The right column contains: 'ತೆಗೆದುಕೊಂಡ ಅತ್ಯಾಜ್ಞೆ ಸಾರ್ವಜನಿಕ ಪರೀಕ್ಷೆ / Qualifying Exam' (PUC), 'ವರ್ಷ / Year of Passing' (2021), 'ಪ್ರವೇಶ ಸಂಖ್ಯೆ / Admission No.' (677889), 'ಪದವಿಪೂರ್ವ ವ್ಯಾಸಂಗದಲ್ಲಿ ತೆಗೆದುಕೊಂಡ ಶಿಕ್ಷಣ ಮಾಧ್ಯಮ / Medium of Study taken' (English), and 'ಭಾಷೆ1 / 1st Language' (Kannada) and 'ಭಾಷೆ2 / 2nd Language' (English). At the bottom right, 'ಗಳಿಸಿದ ಒಟ್ಟು ಅಂಕಗಳು / Total Marks Obtained' is 468, 'Max marks' is 600, and 'Percentage' is 78.00. A 'Save and Continue' button is at the bottom left. The footer contains 'Copyright © 2020 Tumkur University. All rights reserved.' and 'Version 10'.

Now upload your scanned documents as per the information given. Click on “save and continue”

onlinetut.in/tutucs/index4.php

University College of Science  
User Id:8  
Application Number: 210025

Logout

4 ಪ್ರಮಾಣ ಪತ್ರಗಳನ್ನು ಲಗತ್ತಿಸಿ / Upload Documents

**Please Upload Related Documents**

ವಸಾಹತು ವಲಸೆ ಅಥವಾ ತತ್ಸಮಾನ ಪರಿಶೋಧನೆ ಅಂಕಪಟ್ಟಿ / ವರ್ಗಾವಣೆ ಪತ್ರ / ಸಿಂಡಿಕೇಟದ (ಕ್ಯೂಮುಲೇಟಿವ್ ಕಾರ್ಡ್) ಅಥವಾ ಜನ್ಮದಿನಾಂಕ ವನ್ನು ಸೂಚಿಸುವ ಇತರ ದಾಖಲೆ ಪತ್ರ SSIC or equivalent Marks Card/ TC/ Cumulative Record/ any document for proof of Date of Birth

Choose File No file chosen

Upload

ಹಿಂದಿನ ಪರಿಶೋಧನೆ ಅಂಕಪಟ್ಟಿ / Marks cards of earlier exam( P U C or Equivalent Marks Card )

Choose File No file chosen

Upload

Caste and Income Certificate

Choose File No file chosen

Upload

ಹಿಂದಿನ ಕಾಲದ ವರ್ಗಾವಣೆ ಪತ್ರ / ವರ್ತಮಾನ ಪ್ರಮಾಣ ಪತ್ರ / Transfer Certificate or Character Certificate

Choose File No file chosen

Upload

ಇತರ ರಾಜ್ಯ / ಮಂಡಳಿಗಳಿಂದ ಮೂಲಾಧಿಕಾರಿಗಳಿಗೆ ವಲಸೆ ಪತ್ರ / Migration Certificates in case of Other states

Choose File No file chosen

Upload

Save and Continue

Copyright © 2020 Tumkur University. All rights reserved. Version 1

After this, you will be taken to a payment page where you have to make a payment of INR 50 as application fee. Click on “**Make payment**”. It will take you to SBI collect page. You have to make your payment using an ATM card.

The screenshot shows a web browser window with the URL `onlinetut.in/tutucs/index5.php`. The browser's address bar and tabs are visible at the top. The page header includes the University College of Science logo and navigation menu on the left, and user information (User Id: 6, Application Number: 210025) and a Logout button on the right. The main content area features a blue header for the '5 Payment' section. Below this, there is a form with a text input field labeled 'Application Form Fee( in Rs)' containing the value '50.00', and a 'Make Payment' button below it. The footer contains the copyright notice 'Copyright © 2020 Tumkur University. All rights reserved.' and the version number 'Version 1.0'.


After making the payment (Save the receipt) you will be redirected back to the college website where you can see your application.

onlinetut.in/tutucs/view\_application.php?appno=MjEwMDA1

University College of Science  
User id:5  
Application Number: 210005

Print

**Tumkur University, University College of Science , B H Road Tumkur**  
**Online Application for Admission 2021-22**

<b>Name:</b> CHETHAN PRATHAP K N	<b>Course:</b> BSc	
<b>Application No:</b> 210005 <b>Email id:</b> cptforphysics@gmail.com <b>Mobile No:</b> 9686245523 <b>Adhaar No:</b> 288996518146	<b>First Language:</b> Kannada <b>Second Language:</b> English 521 / 600 - %86.83	

Basic Details			
<b>Father name:</b>	NATARAJU K S	<b>Mother Name:</b>	RUDRAMIMA
<b>Gender:</b>	MALE	<b>Date of Birth:</b>	25-05-1986
<b>Place:</b>	TUMAKURU	<b>Father's/ Guardian's Occupation:</b>	AGRICULTURE
<b>Nationality:</b>	INDIAN	<b>Religion:</b>	HINDU
<b>Category:</b>	SM	<b>Sub Caste:</b>	VIRASHAIVA
<b>Belongs to Hyderabad karnataka:</b>	NO	<b>Person with Disabilities: ?</b>	NO
<b>Annual Income:</b>	1000000	<b>Address:</b>	ASSISTANT PROFESSOR DEPARTMENT OF PHYSICS UNIVERSITY COLLEGE OF SCIENCE TUMKUR UNIVERSITY, TUMAKURU

Previous Educational Details (Pre-University college)			
Name and address of the College Studied:	Highest Qualifying Exam	Year of Passing	
SARADA VILAS COLLEGE, MYSURU	PUC	2003	
Register No.	Admission No.	No.of attempts to qualify	Medium of Study taken
10220198	1456	1	ENGLISH
Subject Details (Pre-University college)			
Optional Subject1	Optional Subject2	Optional Subject3	Optional Subject4
PHYSICS	CHEMISTRY	MATHEMATICS	ELECTRONICS
First Language	Second Language	Marks Obtained/Max Marks	Percentage
KANNADA	ENGLISH	521 / 600	86.83

Documents Uploaded status			
Sno	Document Name	Status	Preview
1	SSLC Marks card or any proof of Date of Birth	YES	B_210005_CHEZHAN_PRATHAP_K_N_SSLC_1629788737.pdf
2	Marks cards of earlier exam( P U Marks Card )	YES	B_210005_CHEZHAN_PRATHAP_K_N_PUC_MCARD_1629788788.pdf

Application fee payment details				
Id	Application Number	Bank Ref id	Amount	Paid Date
2159	210005	Txn55726588	Rs 50	24-08-2021

**Declaration by the Applicant**  
I agree to the terms and conditions for admission as prescribed by the College.

Date:

Place:

Signature of the Applicant

Now you can print your application, put your signature and date on your application. You don't have to submit the application to the college in advance. But you have to bring the application along with the original documents to attend the counselling.



## Important Dates

The last date for submitting the online application is **5<sup>th</sup> September 2021**.

The omnibus merit list will be announced in the college website as well as college notice board on **9<sup>th</sup> September 2021**.

In case if you have any objections or corrections to your details in the omnibus list you should bring it to the notice of college authorities on or before **11<sup>th</sup> September 2021**.

The final merit list will be announced on the college website as well as college notice board on **13<sup>th</sup> September 2021**.

The counselling for B. C. A. will be on **15<sup>th</sup> September 2021**.

The counselling for B. Sc. and B. Voc. will start from **16<sup>th</sup> September 2021**. The schedule of counselling for students on the basis of merit list number will be announced along with merit list.

**The students should come on the day allotted to them. If they don't come on the scheduled day, they will not be considered for seat selection on any other day.**

While coming for seat selection the students should bring the following documents. The documents you have to bring while coming for seat selection and admission are

- Three passport size photographs.
- Original 10<sup>th</sup> or SSLC marks card.
- Original 12<sup>th</sup> or second PUC or equivalent marks card. If you have not received original mark card, you can bring computer generated marks card attested by your PU college principal. **(Without signature of the principal, the marks card will not be considered and admission will not be given.)**
- Character certificate or TC given by your PU college.
- In case if you belong to any reservation category, valid income and caste certificate.
- In case if you belong to any other reservation category, original supporting document.

**In case if you have any confusions or doubts you can call the admission help desk of the college.**

<b>Coordinator</b>	<b>: Dr. Shet Prakash M.</b>	<b>9448803947</b>
<b>Members</b>	<b>: Dr. Vijayakumar G. R.</b>	<b>9880745882</b>
	<b>: Dr. Raja Naik H.</b>	<b>8217253664</b>
	<b>: Dr. Veerabhadrayya M.</b>	<b>8792300875</b>

**ತುಮಕೂರು ವಿಶ್ವವಿದ್ಯಾನಿಲಯ**  
**ವಿಶ್ವವಿದ್ಯಾನಿಲಯ ವಿಜ್ಞಾನ ಕಾಲೇಜು**

ಬಿ.ಎಚ್ ರಸ್ತೆ, ತುಮಕೂರು : 572103

---

**ಪ್ರಥಮ ಬಿ.ಎಸ್ಸಿ / ಬಿ.ಸಿ.ಎ /ಬಿ.ವೋಕ್ ಸ್ನಾತಕ ಪದವಿ ಪ್ರವೇಶಾತಿ ಪ್ರಕ್ರಿಯೆಗೆ ಸಂಬಂಧಿಸಿದ ಸೂಚನೆಗಳು**

ವಿಶ್ವವಿದ್ಯಾನಿಲಯ ವಿಜ್ಞಾನ ಕಾಲೇಜಿನ ಸ್ನಾತಕ ಪದವಿಗೆ ಪ್ರವೇಶ ಬಯಸುವ ವಿದ್ಯಾರ್ಥಿಗಳು ಆನ್‌ಲೈನ್‌ನಲ್ಲಿ ಅರ್ಜಿ ಸಲ್ಲಿಸಬಹುದು. ನಿಮ್ಮ ವೈಯಕ್ತಿಕ ಕಂಪ್ಯೂಟರ್ ಅಥವಾ ಮೊಬೈಲ್‌ನಲ್ಲಿಯೂ ಅರ್ಜಿ ಸಲ್ಲಿಸಬಹುದು. ನಿಮ್ಮ ಮೊಬೈಲ್ ಅಥವಾ ಯಾವುದೇ ಕಂಪ್ಯೂಟರ್‌ನಿಂದ ವಿಶ್ವವಿದ್ಯಾನಿಲಯ ವಿಜ್ಞಾನ ಕಾಲೇಜಿನ ವೆಬ್‌ಸೈಟ್ ಮೂಲಕ ಅರ್ಜಿ ಸಲ್ಲಿಸಬಹುದು. ಅರ್ಜಿ ಸಲ್ಲಿಸುವಾಗ ನಿಮ್ಮ ಎಲ್ಲಾ ಮೂಲ ಪ್ರಮಾಣಪತ್ರಗಳನ್ನು ಸ್ಕ್ಯಾನ್ ಮಾಡಿಕೊಳ್ಳಬೇಕು. ಸ್ಕ್ಯಾನ್ ಅನ್ನು "Microsoft lens" ನಂತಹ App ಗಳ ಮೂಲಕ ಮಾಡಬಹುದು ಅಂತಹ App ಗಳು ಫ್ಲೇಸ್ಟೋರ್ ಅಥವಾ ಆಪಲ್ ಸ್ಟೋರ್‌ನಲ್ಲಿ ಲಭ್ಯವಿರುತ್ತದೆ

ವಿಶ್ವವಿದ್ಯಾನಿಲಯ ವಿಜ್ಞಾನ ಕಾಲೇಜಿನಲ್ಲಿ ಅರ್ಜಿ ಸಲ್ಲಿಸುವ ಮೊದಲು ಈ ಕೆಳಕಂಡ ದಾಖಲೆಗಳನ್ನು ಸಿದ್ಧಮಾಡಿಕೊಳ್ಳಬೇಕು.

1. ನಿಮ್ಮ ಇತ್ತೀಚಿನ ಭಾವಚಿತ್ರವನ್ನು Jpeg ಫಾರ್ಮೇಟ್‌ನಲ್ಲಿ (less than 50 kB) ಸ್ಕ್ಯಾನ್ ಮಾಡಿಕೊಳ್ಳುವುದು.
2. ನಿಮ್ಮ ಆಧಾರ್ ಸಂಖ್ಯೆಗೆ ನಿಮ್ಮ ಮೊಬೈಲ್ ಸಂಖ್ಯೆಯನ್ನು ಅಂಕ್ ಮಾಡಿಸಿರಬೇಕು.
3. ಒಂದುವೇಳೆ ನೀವು ಇಮೇಲ್ ಐಡಿ ಹೊಂದಿಲ್ಲದಿದ್ದರೆ ಇಮೇಲ್ ಐಡಿ ರಚಿಸಿಕೊಳ್ಳುವುದು.
4. ನಿಮ್ಮ ಜನ್ಮದಿನಾಂಕಕ್ಕೆ ಸಂಬಂಧಿಸಿದಂತೆ ಹತ್ತನೇ ತರಗತಿ ಅಥವಾ ಎಸ್.ಎಸ್.ಎಲ್.ಸಿ ಅಂಕಪಟ್ಟಿ ಅಥವಾ ಇನ್ನಾವುದೇ ಸರ್ಕಾರಿ ಅನುಮೋದಿತ ದಾಖಲೆಯನ್ನು ಸ್ಕ್ಯಾನ್ (less than 1MB) ಮಾಡಿಕೊಳ್ಳಬೇಕು.
5. ನಿಮ್ಮ 12ನೇ ತರಗತಿ ಅಥವಾ ದ್ವಿತೀಯ ಪಿ.ಯು.ಸಿ ಅಂಕಪಟ್ಟಿಯನ್ನು ಸ್ಕ್ಯಾನ್ ಮಾಡಿಕೊಳ್ಳುವುದು (less than 1MB). ಒಂದುವೇಳೆ ಅಂಕಪಟ್ಟಿ ಪಡೆದುಕೊಂಡಿಲ್ಲದಿದ್ದರೆ ಕಂಪ್ಯೂಟರ್‌ನಿಂದ ಡೌನ್‌ಲೋಡ್ ಮಾಡಿಕೊಂಡ 12ನೇ ಅಥವಾ ಪಿ.ಯು.ಸಿ ಅಂಕಪಟ್ಟಿಯನ್ನು ನಿಮ್ಮ ಕಾಲೇಜಿನ ಪ್ರಾಂಶುಪಾಲರಿಂದ ದೃಢೀಕರಿಸಿ ಸ್ಕ್ಯಾನ್ ಮಾಡಿಕೊಳ್ಳುವುದು.
6. ನೀವು ಯಾವುದಾದರೂ ಮೀಸಲಾತಿ ವರ್ಗಕ್ಕೆ ಸೇರಿದ್ದರೆ ಅದಕ್ಕೆ ಸಂಬಂಧಿಸಿದ ಜಾಲ್ತಯಿಲ್ಲದ ಜಾತಿ ಮತ್ತು ಆದಾಯ ಪ್ರಮಾಣಪತ್ರವನ್ನು ಸ್ಕ್ಯಾನ್ ಮಾಡಿಕೊಳ್ಳುವುದು (less than 1MB).
7. ನೀವು ಹೈದ್ರಾಬಾದ್ ಕರ್ನಾಟಕ ಅಥವಾ ಹೊರನಾಡು ಕನ್ನಡಿಗ ಅಥವಾ ಮತ್ತಿತರ ಯಾವುದೇ ಮೀಸಲಾತಿ ಬಯಸುವುದಾದರೆ ಸಂಬಂಧಿಸಿದ ದಾಖಲೆಯನ್ನು ಸ್ಕ್ಯಾನ್ ಮಾಡಿಕೊಳ್ಳುವುದು.

ನೀವು ಎಲ್ಲಾ ದಾಖಲೆಗಳನ್ನು ಸ್ಕ್ಯಾನ್ ಮಾಡಿಕೊಂಡ ನಂತರ ವಿಶ್ವವಿದ್ಯಾನಿಲಯ ವಿಜ್ಞಾನ ಕಾಲೇಜಿನ ವೆಬ್‌ಸೈಟ್ <http://ucst.ac.in/wp/> ಮೇಲೆ ಕ್ಲಿಕ್ ಮಾಡಿ.

UNIVERSITY COLLEGE OF SCIENCE, TUMAKURU  
CONSTITUENT COLLEGE OF TUMKUR UNIVERSITY

0816-2260220 | Principalucst@gmail.com | NAAC Accredited 'B+' Grade | Recognized as "College with Potential for Excellence" by UGC

Home | ABOUT US | ACADEMICS | ADMISSION | QUALITY | LIBRARY | SPORTS | FACILITIES | COMMITTEES | RESEARCH | ACTIVITIES | STUDENT CORNER | RTI | GALLERY

**News and Events**

ಪ್ರವೇಶಾತಿ ಅಧಿಸೂಚನೆ 2021-22  
Admission Notification 2021-22

Instructions to pay online Exam Fees

ಲಕ್ಷದಾನ ಶಿವರಿದಲಲ್ಲಿ ಉಘಾಟನೆಸುಖವ ಕುರಿತು

2020-21ನೇ ಶಿಕ್ಷಣಿಕ ಸಾಲಿನಲ್ಲಿ ಲಾಸ್ಟ್ ಯೆರ್ ಶಿಕ್ಷಣ ನೀಡಿಯನ್ನು ಅನುಷ್ಠಾನಗೊಳಿಸುವ ಕುರಿತು

National Electoral Voters Day Celebration on 25.01.2021

ಪ್ರವೇಶಾತಿ ಅಧಿಸೂಚನೆ 2021-22 / Admission Notification 2021-22

ವಿಶ್ವವಿದ್ಯಾನಿಲಯ ವಿಜ್ಞಾನ ಕಾಲೇಜಿನ ಪ್ರಥಮ ವರ್ಷದ BSc/BCA/BVoc ಪದವಿ ಕೋರ್ಸಿನ ಪ್ರವೇಶಾತಿ - 2021-22

[CLICK HERE - Online Admission for First Year BSc/BCA/BVoc](#)

Dear Students all of you click here to pay online Exam Fee - SBI Collect

75th anniversary of Independence Azadi ka Amrit mahotsav celebrations

Tumkur University  
University College of Science

ಕಾಲೇಜಿನ ವೆಬ್ ಸೈಟಿನಲ್ಲಿ ಇಲ್ಲಿ ಕ್ಲಿಕ್ ಮಾಡಿ [CLICK HERE - Online Admission for First Year BSc/BCA/BVoc](#). ಇದು ನಿಮ್ಮನ್ನು ಮುಂದಿನ ಪುಟಕ್ಕೆ ಕೊಂಡೊಯ್ಯುತ್ತದೆ.

ಈ ಪುಟದಲ್ಲಿ ನಿಮ್ಮ ಹೆಸರು, ಆಧಾರ್ ಸಂಖ್ಯೆ, ಇಮೇಲ್ ವಿಳಾಸವನ್ನು ನಮೂದು ಮಾಡಿ ನಿಮ್ಮ ಭಾವಚಿತ್ರವನ್ನು ಅಪ್‌ಲೋಡ್ ಮಾಡಿ **Register** ಎಂಬುದನ್ನು ಕ್ಲಿಕ್ ಮಾಡಿ. ನಿಮ್ಮ ಖಾತೆ ತೆರೆಯುತ್ತದೆ.

The screenshot shows a web browser window with the URL <http://onlinebat.in/tutacy/>. The page title is "University College of Science - Tumkur University Online Application for Admission, UG Course for the academic Year 2021-22 New Registration". The page contains a registration form with the following fields and buttons:

- Name:
- Aadhar Number (without space):
- Email Id:
- Upload Applicant passport size Photo:
- Choose File: No file chosen (with 200px height 250px and also in KBs (72 resolution))
- Register button
- After registration, Check your mail for user id details (open folder also)
- If Already registered, login and update information
- User Id (Numeric value):
- Aadhar Number:
- Login button

ನಂತರ ನೀವು online ನಲ್ಲಿ ಅರ್ಜಿ ಸಲ್ಲಿಸಬಹುದು. ಬಿ.ಎಸ್‌ಸಿ ಅಥವಾ ಬಿ.ಸಿ.ಎ ಅಥವಾ ಬಿ.ವೋಕ್ ಗಳಿಗೆ ಪ್ರತ್ಯೇಕವಾಗಿ ಅರ್ಜಿ ಸಲ್ಲಿಸಬೇಕು. ಈಗ ನೀವು ಯಾವ ಪದವಿಗೆ ಅರ್ಜಿ ಸಲ್ಲಿಸುತ್ತೀರ ಎಂಬುದನ್ನು ಆಯ್ಕೆ ಮಾಡಿಕೊಳ್ಳಿ ಮತ್ತು ಟ್ವಿಡಿಯ ಭಾಷೆಯಲ್ಲಿ ಯಾವ ವಿಷಯವನ್ನು ಆಯ್ಕೆ ಮಾಡಿಕೊಳ್ಳುತ್ತೀರ ಎಂಬುದನ್ನು ಖಾತಲಪಡಿಸಿ “Apply New”. ಕ್ಲಿಕ್‌ಮಾಡಿ.

The screenshot shows a web browser window with the URL [onlinetu.tn/tutucs/dashboard.php](http://onlinetu.tn/tutucs/dashboard.php). The page is for the University College of Science, User Id: 6. The user's details are as follows:

Name: CHETHAN PRATHAP K N  
Emailid: cpforphysics@gmail.com  
Aadhar No: 286996518146

Courses:  
Select Course  
First Language: Kannada  
Second Language: Select Second Language

Apply New

Applications

Application No	Course	Added Date	Payment status
210005	BSc	24-08-2021	YES

View

ಮುಂದಿನ ಹಂತ: ನಿಮ್ಮ ವೈಯಕ್ತಿಕ ವಿವರಗಳನ್ನು ದಾಖಲಿಸಿ ನಂತರ **"Save and Continue"** ಕ್ಲಿಕ್‌ಮಾಡಿ.

onlinetut.in/tutucs/index2.php

University College of Science  
User id:6  
Application Number: 210025

Logout

**2 Personnel details**

All fields are compulsory\*

ಅರ್ಜಿ ಸಂಖ್ಯೆ / Application Number: 210025  
ಇ-ಮೇಲ್ / Email id: cplforphysics@gmail.com  
ತಂದೆ ಹೆಸರು / Father name:  
ಶಿಲೆ / Gender:  
ಮೊಬೈಲ್ ಸಂಖ್ಯೆ / Mobile:  
ತಂದೆ / ವ್ಯವಹಾರ ವೃತ್ತಿ / Father's / Guardian's Occupation :  
ರಾಷ್ಟ್ರೀಯತೆ / Nationality :  
ಶ್ರೇಣಿ / Category :  
Belongs to Hyderabad kamataka ?  
ವಿಳಾಸ / Address:

ಹೆಸರು / Name : CHETHAN PRATHAP K N  
ಆಧಾರ್ ಸಂಖ್ಯೆ / Aadhar No: 286996518146  
ತಾಯಿ ಹೆಸರು / Mother Name:  
ಹುಟ್ಟಿದ ದಿನಾಂಕ / Date of Birth (DD-MM-YYYY format- As per 10th Marks Card)  
ಸ್ಥಳ / Place:  
ವಾರ್ಷಿಕ ವರಮಾನ / Annual Income :  
ಧರ್ಮ / Religion :  
ಉಪ ಜಾತಿ / Sub Caste :  
Person with Disabilities : ?

dd-mm-yyyy

Save and Continue

Copyright © 2020 Tumkur University. All rights reserved. Version 1.0

ಮುಂದಿನ ಹಂತ: ನಿಮ್ಮ ಹಿಂದಿನ ಶೈಕ್ಷಣಿಕ ಮಾಹಿತಿಯನ್ನು ದಾಖಲಿಸಿ. ನೀವು ಪಡೆದ ಅಂಕಗಳನ್ನು ಎರಡುಬಾರಿ ಪರಿಶೀಲಿಸಿ ನಂತರ **“Save and Continue”** ಕ್ಲಿಕ್ ಮಾಡಿ. (ಒಂದುವೇಳೆ ತಪ್ಪು ಅಂಕಗಳನ್ನು ನಮೂದಿಸಿದ್ದಲ್ಲಿ ನಿಮ್ಮ ಅರ್ಜಿಯು ತಿರಸ್ಕೃತವಾಗುತ್ತದೆ.)

The screenshot shows a web browser window with the URL [onlinetu.tn/tutucs/index3.php](http://onlinetu.tn/tutucs/index3.php). The page is for the University College of Science, with User ID: 6 and Application Number: 210025. The main content area is titled "3 Previous Educational Details (pre-University college)" and includes a note: "All fields are compulsory".

The form contains the following fields and data:

- Name of the College Studied: Government PU college
- Qualifying Exam: PUC
- Year of Passing: 2021
- Register No: 453423
- Admission No: 677889
- No. of attempts to qualify: 1
- Medium of Study taken: English
- Optional Subject 1: Physics
- Optional Subject 2: Chemistry
- Optional Subject 3: Mathematics
- Optional Subject 4: Electronics
- 1st Language: Kannada
- 2nd Language: English
- Total Marks Obtained: 468
- Max marks: 600
- Percentage: 78.00

A "Save and Continue" button is located at the bottom of the form. The footer of the page reads "Copyright © 2020 Tumkur University. All rights reserved." and "Version 1.0".



ನೀವು ತುಂಬಿರುವ ಮಾಹಿತಿಗೆ ಅನುಗುಣವಾಗಿ ಸ್ಯಾನ್‌ಆದ ದಾಖಲಾತಿಗಳನ್ನು ಅಪ್‌ಲೋಡ್ ಮಾಡಿ. ನಂತರ **“Save and Continue”** ಕ್ಲಿಕ್‌ಮಾಡಿ.

The screenshot displays the 'University College of Science' online portal. The user is logged in with 'User Id: 8' and 'Application Number: 210025'. The main content area is titled '4 ಪ್ರಮಾಣ ಪತ್ರಗಳನ್ನು ಲಗತ್ತಿಸಿ / Upload Documents'. It contains a section 'Please Upload Related Documents' with the following instructions: 'ಎನ್‌ಎಸ್‌ಎಲ್‌ಸಿ ಅಥವಾ ತತ್ಸಮಾನ ಪರಿಷ್ಕೆಯ ಅಂಕಪಟ್ಟಿ / ವರ್ಗಾವಣೆಪತ್ರ / ಸಂಜ್ಞಾಪಾಲಕಿ (ಕ್ಯೂಮುಲೇಟಿವ್‌ಕಾರ್ಡ್) ಅಥವಾ ಒನ್ನದಿನಾಂಕ ವನ್ನು ಸೂಚಿಸುವ ಇತರೆ ದಾಖಲೆ ಪತ್ರ SSLC or equivalent Marks Card/ TC/ Cumulative Record/ any document for proof of Date of Birth'. Below this, there are five upload sections, each with a 'Choose File' button (showing 'No file chosen') and an 'Upload' button. The sections are: 1. 'ಹಿಂದಿನ ಪರಿಷ್ಕೆಯ ಅಂಕಪಟ್ಟಿ / Marks cards of earlier exam ( P U C or Equivalent Marks Card )', 2. 'ಹಿಂದಿನ ಪರಿಷ್ಕೆಯ ಅಂಕಪಟ್ಟಿ / Marks cards of earlier exam ( P U C or Equivalent Marks Card )', 3. 'Caste and Income Certificate', 4. 'ಹಿಂದಿನ ಕಾಲೇಜಿನ ವರ್ಗಾವಣೆ ಪತ್ರ / ನಡವಳಿಕೆ ಪ್ರಮಾಣ ಪತ್ರ / Transfer Certificate or Character Certificate', and 5. 'ಇತರರಾಜ್ಯ / ಮಂಡಳಿಗಳಿಂದ ಬಂದುದಾಗಿರುವ ವಿದ್ಯಾರ್ಥಿಗಳಿಗೆ ವಲಸೆಪತ್ರ / Migration Certificates in case of Other states'. At the bottom of the form, there is a 'Save and Continue' button. The footer of the page contains 'Copyright © 2020 Tumkur University. All rights reserved.' and 'Version 1'.

ನಂತರ ಇದು ಹಣ ಸಂದಾಯ ಮಾಡುವ ಪುಟಕ್ಕೆ ಕೊಂಡೊಯ್ಯುತ್ತದೆ. ನೀವು ಅರ್ಜಿ ಶುಲ್ಕವನ್ನಾಗಿ ರೂ 50 ಹಣ ಸಂದಾಯ ಮಾಡಬೇಕು. ಇದಕ್ಕೆ “**Make payment**” ಮೇಲೆ ಕ್ಲಿಕ್ ಮಾಡಿ ಹಾಗೂ ಯಾವುದಾದರೂ ಎಟಿಎಂ ಕಾರ್ಡ್‌ಬಳಸಿ ಅರ್ಜಿ ಶುಲ್ಕವನ್ನು ಪಾವತಿಸಬೇಕು.

The screenshot shows a web browser window with the URL [online.tut.in/tutucs/index5.php](http://online.tut.in/tutucs/index5.php). The page is for the University College of Science, Tumkur University. The user is logged in as User Id:6 with Application Number: 210025. The main content area is titled "5 Payment" and contains a form with the following fields:

- Application Form Fee( in Rs)
- 

The left sidebar contains a navigation menu with the following items:

- Dashboard
- 1. Select Course
- 2. Personnel Details
- 3. Previous Education
- 4. Upload Documents
- 5. Pay & Print
- Logout

The footer of the page contains the text: Copyright © 2020 Tumkur University. All rights reserved. Version 1.0


ಶುಲ್ಕಭರಿಸಿದ ನಂತರದಲ್ಲಿ (ರಸೀದಿಯನ್ನು ನೆವ್ ಮಾಡಿಕೊಟ್ಟು) ನಿಮ್ಮನ್ನು ಕಾಲೇಜಿನ ವೆಬ್‌ಸೈಟ್‌ಗೆ ಮರಳಿ ಕೊಂಡೊಯ್ಯುತ್ತದೆ. ಇಲ್ಲಿ ನಿಮ್ಮ ಅರ್ಜಿಯನ್ನು ವೀಕ್ಷಿಸಬಹುದು.

onlinetut.in/tutucs/view\_application.php?appno=MjEwMDA1

University College of Science  
User Id:6  
Application Number: 210005

Print

**Tumkur University, University College of Science, B H Road Tumkur**  
Online Application for Admission 2021-22

<b>Name:</b> CHETHAN PRATHAP K N	<b>Course:</b> BSc	
<b>Application No:</b> 210005	<b>First Language:</b> Kannada	
<b>Email Id:</b> cpforphysics@gmail.com	<b>Second Language:</b> English	
<b>Mobile No:</b> 9868245523	<b>Marks:</b> 521 / 600 - %86.83	
<b>Adhaar No:</b> 286996518146		

Basic Details			
<b>Father name:</b>	NATARAJU K S	<b>Mother Name:</b>	RUDRAMMA
<b>Gender:</b>	MALE	<b>Date of Birth:</b>	25-05-1986
<b>Place:</b>	TUMAKURU	<b>Father's/ Guardian's Occupation :</b>	AGRICULTURE
<b>Nationality :</b>	INDIAN	<b>Religion :</b>	HINDU
<b>Category :</b>	GM	<b>Sub Caste :</b>	VIRASHAIVA
<b>Belongs to Hyderabad karnataka: ?</b>	NO	<b>Person with Disabilities: ?</b>	NO
<b>Annual Income :</b>	1000000	<b>Address:</b>	ASSISTANT PROFESSOR DEPARTMENT OF PHYSICS UNIVERSITY COLLEGE OF SCIENCE TUMKUR UNIVERSITY, TUMAKURU

Previous Educational Details (Pre-University college)			
Name and address of the College Studied:		Highest Qualifying Exam	Year of Passing
SARADA VILAS COLLEGE, MYSURU		PUC	2003
Register No.	Admission No.	No. of attempts to qualify	Medium of Study taken
10220198	1458	1	ENGLISH

Subject Details (Pre-University college)			
Optional Subject1	Optional Subject2	Optional Subject3	Optional Subject4
PHYSICS	CHEMISTRY	MATHEMATICS	ELECTRONICS
First Language	Second Language	Marks Obtained/Max Marks	Percentage
KANNADA	ENGLISH	521 / 600	86.83

Documents Uploaded status			
Sno	Document Name	Status	Preview
1	SSLC Marks card or any proof of Date of Birth	YES	6_210005_CHETHAN_PRATHAP_K_N_SSLC_1629768737.pdf
2	Marks cards of earlier exam( P U Marks Card )	YES	6_210005_CHETHAN_PRATHAP_K_N_PUC_MCARD_1629768788.pdf

Application fee payment details				
Id	Application Number	Bank Ref Id	Amount	Paid Date
2159	210005	Txn55728588	Rs 50	24-08-2021

**Declaration by the Applicant**  
I agree to the terms and conditions for admission as prescribed by the College.

Date: \_\_\_\_\_  
Place: \_\_\_\_\_

Signature of the Applicant

ಈಗ ನೀವು ನಿಮ್ಮ ಅರ್ಜಿಯ ಕ್ರಿಟ್ ಪ್ರತಿಯನ್ನು ಪಡೆಯಬಹುದು. ನಿಮ್ಮ ಅರ್ಜಿಯಲ್ಲಿ ಸಹಿ ಮತ್ತು ದಿನಾಂಕವನ್ನು ನಮೂದಿಸಿಕೊಳ್ಳಿ. ನೀವು ಅರ್ಜಿಯನ್ನು ಮುಂಚಿತವಾಗಿ ಕಾಲೇಜಿಗೆ ಸಲ್ಲಿಸುವ ಅಗತ್ಯವಿಲ್ಲ. ಆದರೆ ಸಂದರ್ಶನಕ್ಕೆ ಹಾಜರಾಗುವಾಗ ಕಡ್ಡಾಯವಾಗಿ ಅರ್ಜಿಯೊಂದಿಗೆ ಮೂಲ ದಾಖಲಾತಿಗಳನ್ನು ತರತಕ್ಕದ್ದು.

### ಪ್ರಮುಖ ದಿನಾಂಕಗಳು

- ಆನ್ ಲೈನ್‌ನಲ್ಲಿ ಅರ್ಜಿಗಳನ್ನು ಕೊನೆಯ ದಿನಾಂಕ – 05.09.2021
- ಕಾಲೇಜಿನಲ್ಲಿ ಮೆಲಿಟ್ ಅನ್ವಯ ಪ್ರಕಟಿಸುವ ದಿನಾಂಕ – 09.09.2021
- ಮೆಲಿಟ್ ಪಟ್ಟಿಯಲ್ಲಿ ತಕರಾರು/ಅಕ್ಷೇಪಣೆಗಳಿದ್ದಲ್ಲಿ ಸಂಬಂಧಪಟ್ಟ ಅಧಿಕಾರಿಗಳಿಗೆ ಸಲ್ಲಿಸಲು ಕೊನೆಯ ದಿನಾಂಕ - 11.09.2021
- ಕಾಲೇಜಿನ ವೆಬ್‌ಸೈಟ್/ನೂಚನ ಫಲಕದಲ್ಲಿ ಅಂತಿಮ ಮೆಲಿಟ್ ಪಟ್ಟಿಯನ್ನು ಪ್ರಕಟಿಸುವ ದಿನಾಂಕ – 13.09.2021
- ಬಿ.ಸಿ.ಎ ಕೋರ್ಸ್‌ನ ಸಂದರ್ಶನದ ಪ್ರಾರಂಭದ ದಿನಾಂಕ -15.09.2021
- ಬಿ.ಎಸ್ಸಿ ಮತ್ತು ಬಿ.ವೋಕ್ ಕೋರ್ಸ್‌ಗೆ ಸಂದರ್ಶನದ ಪ್ರಾರಂಭದ ದಿನಾಂಕ -16.09.2021

ಸಂದರ್ಶನವು ವಿದ್ಯಾರ್ಥಿಗಳ ಮೆಲಿಟ್ ಪಟ್ಟಿಗೆ ಅನುಗುಣವಾಗಿರುತ್ತದೆ. ವಿದ್ಯಾರ್ಥಿಗಳು ನಿಗದಿತ ದಿನಾಂಕದಂದು ಸಂದರ್ಶನಕ್ಕೆ ಹಾಜರಾಗತಕ್ಕದ್ದು. ಒಂದು ವೇಳೆ ನಿಗದಿತ ದಿನಾಂಕದಂದು ವಿದ್ಯಾರ್ಥಿ ಸಂದರ್ಶನಕ್ಕೆ ಹಾಜರಾಗದಿದ್ದಲ್ಲಿ ಮತ್ತೆ ಆ ವಿದ್ಯಾರ್ಥಿಯನ್ನು ಆಯ್ಕೆ ಪ್ರಕ್ರಿಯೆಯಲ್ಲಿ ಪರಿಗಣಿಸುವುದಿಲ್ಲ.

**ವಿದ್ಯಾರ್ಥಿಗಳು ಸಂದರ್ಶನಕ್ಕೆ ಹಾಜರಾಗುವ ಸಂದರ್ಭದಲ್ಲಿ ಈ ಕೆಳಕಂಡ ದಾಖಲೆಗಳನ್ನು ಕಡ್ಡಾಯವಾಗಿ ತರತಕ್ಕದ್ದು**

1. ಪಾಸ್ ಪೋರ್ಟ್ ಸೈಜ್ ಪೋಟೋ – 3
2. ಎಸ್.ಎಸ್.ಎಲ್.ಸಿ/10ನೇ ತರಗತಿ ಮೂಲ ಅಂಕಪಟ್ಟಿ
3. ದ್ವಿತೀಯ ಪಿ.ಯು.ಸಿ/12ನೇ ತರಗತಿ ಮೂಲ ಅಂಕಪಟ್ಟಿ  
ಒಂದು ವೇಳೆ ಪಿ.ಯು.ಸಿ ಮೂಲ ಅಂಕಪಟ್ಟಿ ಇಲ್ಲದ ಪಕ್ಷದಲ್ಲಿ ಕಂಪ್ಯೂಟರ್ ಜನರೇಟೆಡ್ ಪ್ರತಿಯನ್ನು ನಿಮ್ಮ ಕಾಲೇಜಿನ ಪ್ರಾಂಶುಪಾಲರ ದೃಢೀಕರಣದೊಂದಿಗೆ ಸಲ್ಲಿಸುವುದು. (ಪ್ರಾಂಶುಪಾಲರ ದೃಢೀಕರಣವಿಲ್ಲದ ಕಂಪ್ಯೂಟರ್ ಜನರೇಟೆಡ್ ಪ್ರತಿಯನ್ನು ಪ್ರವೇಶಾತಿ ಪ್ರಕ್ರಿಯೆಗೆ ಪರಿಗಣಿಸುವುದಿಲ್ಲ.)
4. ನಡತೆ ಪ್ರಮಾಣ ಪತ್ರ/ಪಿ.ಯು.ಸಿ ವರ್ಗಾವಣೆ ಪತ್ರ
5. ಮೀಸಲಾತಿಯನ್ನು ಕೋಲಿದ್ದಲ್ಲಿ ಸಂಬಂಧಪಟ್ಟ ಜಾತಿಯಲ್ಲಿರುವ ಜಾತಿ ಮತ್ತು ಆದಾಯ ಪ್ರಮಾಣ ಪತ್ರ
6. ಇನ್ನಿತರೆ ವಿಶೇಷ ಮೀಸಲಾತಿ ಕೋಲಿದ್ದಲ್ಲಿ ಸಂಬಂಧಪಟ್ಟ ದಾಖಲಾತಿಯನ್ನು ತರತಕ್ಕದ್ದು

ಒಂದು ವೇಳೆ ಯಾವುದೇ ಗೊಂದಲ ಹಾಗೂ ಅನುಮಾನಗಳಿದ್ದಲ್ಲಿ ಕಾಲೇಜಿನ ಪ್ರವೇಶಾತಿ ಸಹಾಯವಾಣಿಯನ್ನು ಸಂಪರ್ಕಿಸಿ.

ಸಹಾಯವಾಣಿಯ ದೂರವಾಣಿ ಸಂಖ್ಯೆಗಳು

ಸಹಾಯವಾಣಿ ಸಂಯೋಜಕರು : ಡಾ.ಶೇಲರ್ ಪ್ರಕಾಶ್ ಎಂ : 9448803947  
ಸದಸ್ಯರು : ಡಾ.ವಿಜಯ್‌ಕುಮಾರ್ ಜಿ.ಆರ್ : 9880745882  
ಡಾ.ರಾಜಾ ನಾಯಕ್ ಎಚ್ : 8217253664  
ಡಾ.ವೀರಭದ್ರಯ್ಯ ಎಂ : 8792300875